дизайн интерьера 13.12
INTERIORDESIGNSTUDIO

www.design1312.com

Дизайн ванной по адресу: г.Киров, ул. Заводская, 51

2023 г.

Ведомость чертежей

№ п/п	Наименование
1	Ведомость чертежей. Обмерный план (М1:50). Монтажный план (М1:50)
	Ведомость отделки
2	План технологический с размерами (М1:50). План маркировочный (М1:50)
	План-схема расстановки сантехнического оборудования (М1:50)
	План пола (М1:50)
3	План потолка (М1:50). Схема расстановки светильников (М1:50)
	Схема расстановки электрооборудования (М1:50)
	Схема привязки светильников (М1:50)
4-7	Развертки. Ванная (М1:20)
8	Эскизы

Условные обозначения:

Эскиз	Наименование
	Существующие стены и перегородки
	Монтируемые стены и перегородки из ВГКЛ
	Короб для инсталляции из ВГКЛ, Н=1200мм
	Короб из ВГКЛ, высота 600 мм

Примечание:

В проекте не учтены системы отопления, вентиляции и кондиционирования. Требуется доп.проект!

*Проверять соотношение размеров на месте!

При явных расхождениях решать проблему с автором дизайн-проекта.

*Плитка и остальные материалы посчитаны без учета подрезки. Проверять по месту.

Обмерный план

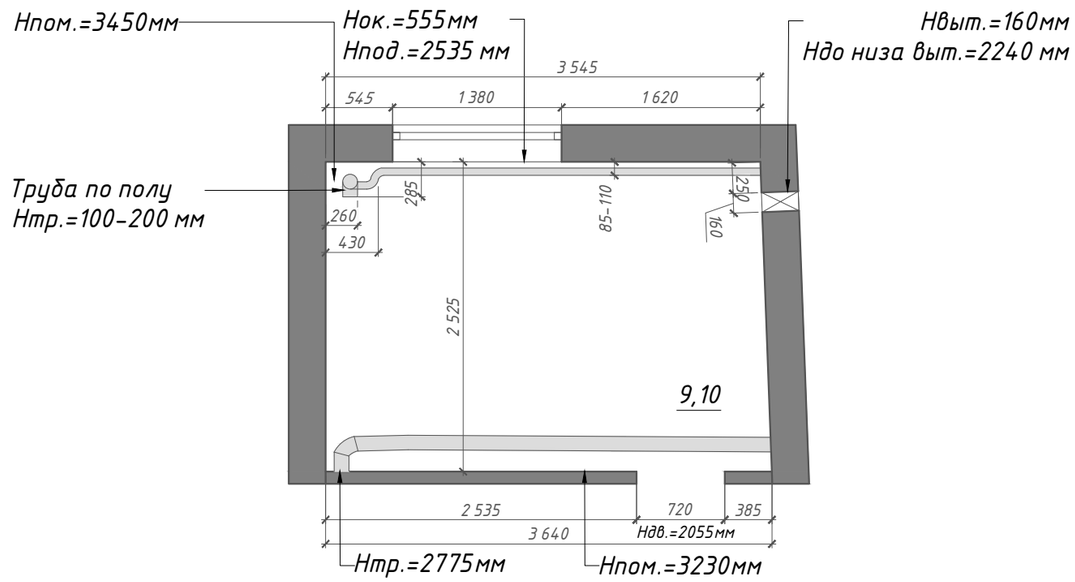

Монтажный план

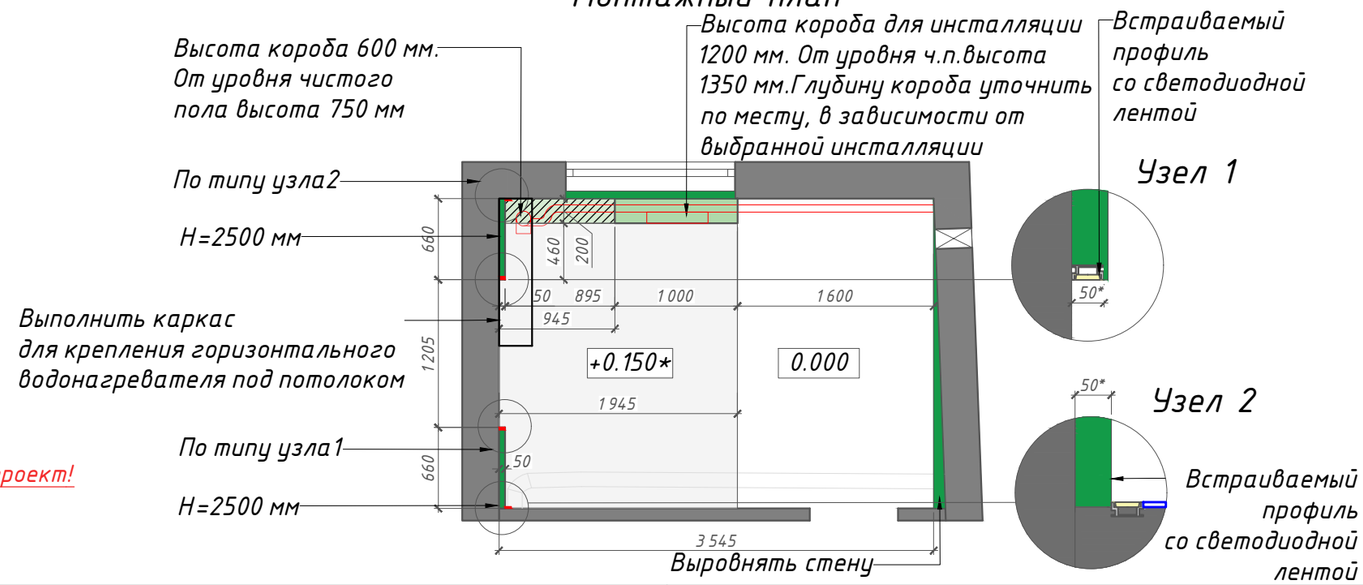

Помещение	Пол		Стены, кв.м		Потолок, кв.м	
	Наименование	Всего	Наименование	Всего	Наименование	Всего
Ванная	Виниловая плитка LG FLOORS SQUARE Wood 45x45 DTL/DTS 2951	4,10 м²	SG642102R Греппи черный обрезн.лаппатиров-ый 60*60	3,02м²	Потолок ВГКЛ, покраска-цвет черный	6,0 м²
	Декор из камней	2,15 м²	Стеновые панели SUNTAN	7,60 м²		
			Кегата Marazzi Тракай Серый темный 8.5x28.5 глянц.9045	0,46 м²		
	DD604900R Про Слейт антрацит обрезной 60*60 керамический гранит	0,50 м²	DD604900R Про Слейт антрацит обрезной 60*60	12,25 м²	Термодоска "Кировский лес", брусок "Лага" строганный , сосна 30x40мм	54,95 м.п.
	Термодоска "Кировский лес", брусок "Лага" строганный , сосна* (на выбор) 30x40мм	2,20 м²	Стабилизированный мох	3,20 м²		
			Покраска-цвет серый	7,20 м²		

дизайн интерьера 13.12 INTERIORDESIGNSTUDIO

Исполнитель: ООО "13.12."
Россия, 610006, г. Киров, ул. А.С. Большева, 6
сайт: www.design1312.com
e-mail.: 13.12.kirov@gmail.com
tel.:+7(982)383 13 12 / 431312

Заказчик:
объект: ванная
адрес: г.Киров, ул.Заводская, 51

Руководитель: Котенко Е.А.
Чертежи: Копосова Е.А.

АИ	Лист	Листов
	1	8

Ведомость чертежей. Обмерный план (М1:50).
Монтажный план (М1:50). Ведомость отделки

План технологический с размерами

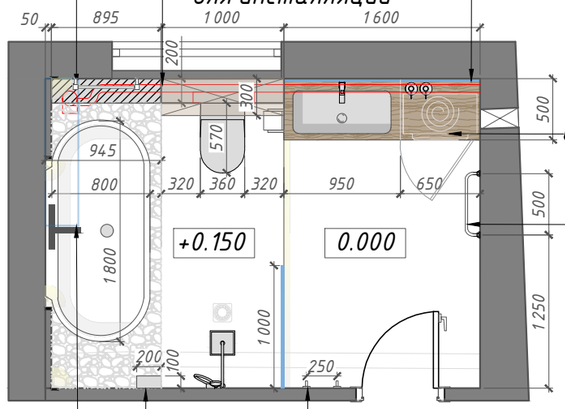

Полотенцесушитель электрический

Шкафчик над коробом для инсталляции

Зеркало спецзаказ, с подсветкой по периметру

Стиральная машина узкая Haier HW60-BP12959 AS 59,5x37,3x85

Полотенцедержатель H=1200мм

Полка

Крючки

Водонагреватель горизонтальный на 100 л (Например, Thermex MK 100 H, 1203x514hx270 мм). Выполнить каркас для крепления к стене

План-схема расстановки сантехнического оборудования

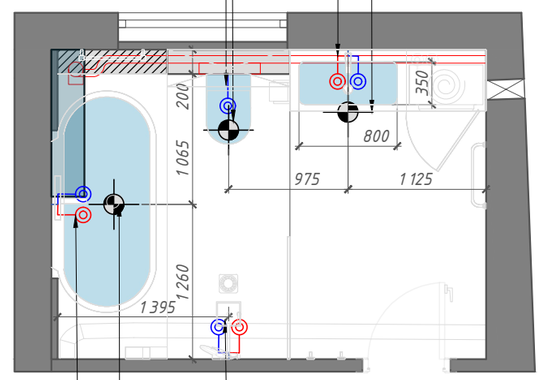

Вывод ХВС к подвесному унитазу через инсталляцию

Вывод канализации к подвесному унитазу через инсталляцию D=100мм

Вывод ГВС и ХВС к смесителю для раковины H=600мм от ур.ч. пола

Ось опуска канализации H=500мм от ур.ч. пола

Вывод ГВС и ХВС под душевую стойку

Вывод канализации для ванны

Вывод ГВС и ХВС к смесителю для ванны и к водонагревателю (см. техкарты производителей)

Условные обозначения:

	Вывод холодной и горячей воды под сантех.приборы
	Вывод холодной воды под сантех. приборы
	Выпуск канализации под сантех. приборы (d=50мм, d=110мм для унитаза)

ПРИМЕЧАНИЕ:
- перед производством работ все технические работы должны быть согласованы со специалистом;
- все отметки выводов даны от уровня чистого пола;
- указанные на плане привязки и размеры могут корректироваться по согласованию с представителем авторского надзора или заказчиком;
- прокладку всех коммуникаций вести скрыто;
- монтаж инсталляции унитаза производить по технологической карте производителя;

План маркировочный

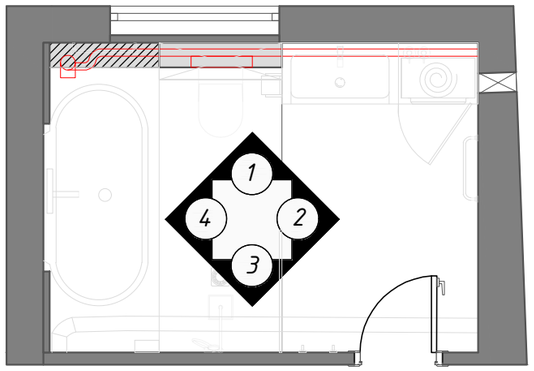

Условные обозначения:

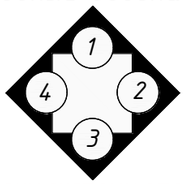

-развертки, виды

Примечание:

В проекте не учтены системы отопления, вентиляции и кондиционирования. Требуется доп.проект!

*Проверять соотношение размеров на месте! При явных расхождениях решать проблему с автором дизайн-проекта.

План пола на отм.0.000 (условно)

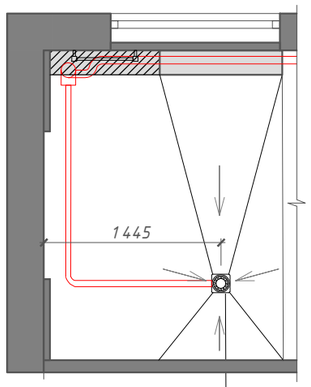

В районе душа на отм. 0.000 выполнить уклон со сливом (показано условно)

План пола

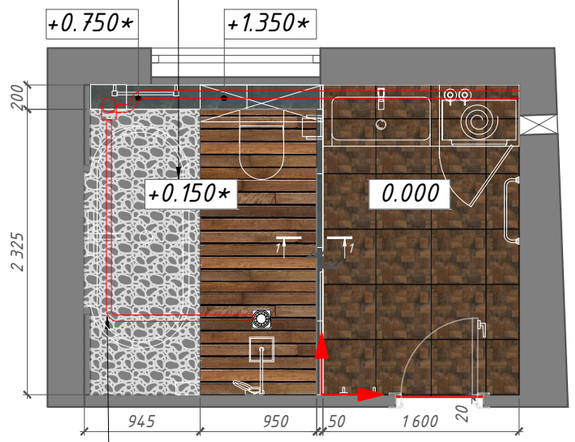

Высоту подиума уточнить по месту

Выполнить металлический каркас, сетка, сверху уложить камни

1-1 (условно)

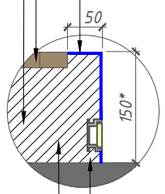

Термодоска

Плитка

Встраиваемый профиль со светодиодной лентой

Металлический каркас (условно)

ПРИМЕЧАНИЕ:
- за отметку 0.000 условно принят уровень чистого пола
- устройство подиума продумать дополнительно

Экспликация полов

Условные обозначения	Вид отделки/ направление раскладки	Кв.м
	Виниловая плитка LG FLOORS SQUARE Wood 45x45 DTL/DTS 2951	4,10
	Декор из камней	2,15
	DD604900R Про Слейт антрацит обрезной 60*60 керамический гранит (плюс торец подиума)	0,50
	Термодоска "Кировский лес", брусок "Лага" строганный, сосна* (на выбор) 30x40мм	2,20

-начало раскладки напольного покрытия

-стык 2ух видов напольного покрытия

Металлический каркас подиума (условно)

дизайн интерьера 13.12 INTERIORDESIGNSTUDIO

Исполнитель: ООО "13.12."
Россия, 610006, г. Киров, ул. А.С. Большева, 6
сайт: www.design1312.com
e-mail.: 13.12.kirov@gmail.com
tel.:+7(982)383 13 12 / 431312

Заказчик:
объект: ванная
адрес: г.Киров, ул.Заводская, 51

Руководитель: Котенко Е.А.
Чертежи: Копосова Е.А.

АИ	Лист	Листов
	2	8

План технологический с размерами. План маркировочный. План-схема расстановки сантехнического оборудования. План пола (М1:50)

План потолка

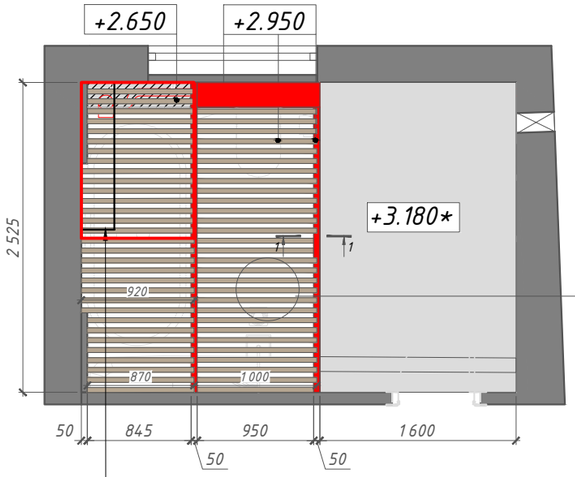

Необходим доступ к водонагревателю, решетку из термодоски выполнить сборно-разборной

Условные обозначения:

- Потолок натяжной, цвет черный
- Термодоска "Кировский лес", брусок "Лага" строганный, сосна 30х40мм
- Ниши, либо короб из ГКЛ, покраска, цвет-черный

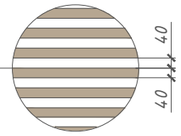

1-1 (условно)

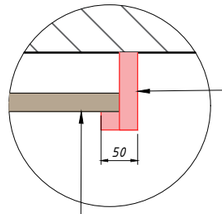

Ниша из ГКЛ, покраска, цвет черный

Термодоска

ПРИМЕЧАНИЕ:
-за отметку 0.000 условно принят уровень чистого пола

Схема расстановки светильников

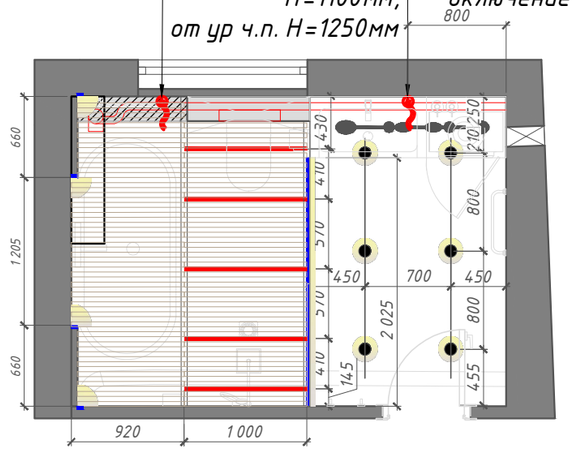

ВЕДОМОСТЬ СВЕТИЛЬНИКОВ

№п/п	Наименов.	Условн. обознач.	Изображ.	Кол-во
Вид 1	Люстра leaves by bolia			1шт.
Вид 2	Светильник накладной			6 шт.
Вид 3	Светодиод-ная лента в профиле			5,0м.п
Вид 4	Встраив-ая светодиодная лента		вертикально горизонтально	9,4м.п

-Вывод электрики

Схема расстановки светильников

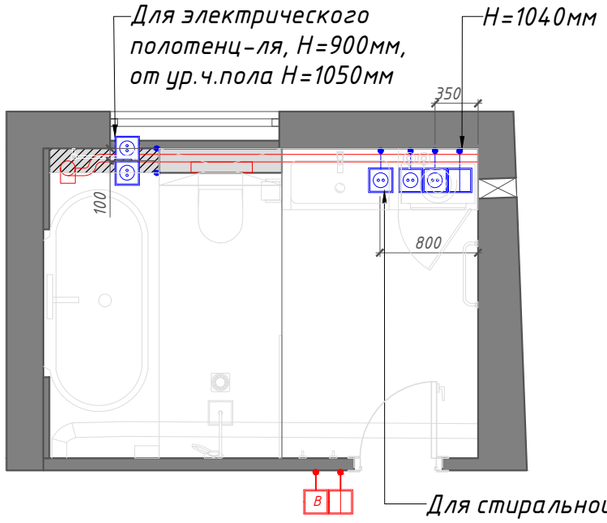

Для стиральной машины Н=300 мм

Условн. обознач.	Наименование	Кол-во
	-Выключатель двухклавишный	1
В	-Выключатель для вытяжки	1
	-Розетка влагозащищенная	5
	-Выключатель двухклавишный влагозащищенный	1
	-Рамка однопостовая	1
	-Рамка двухпостовая	2
	-Рамка трехпостовая	1

Примечание:
В проекте не учтены системы отопления, вентиляции и кондиционирования. Требуется доп.проект!
*Проверять соотношение размеров на месте!
При явных расхождениях решать проблему с автором дизайн-проекта.

Схема привязки светильников

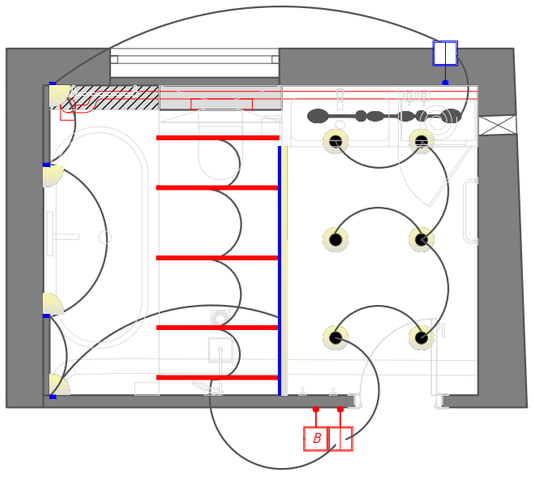

дизайн интерьера 13.12 INTERIORDESIGNSTUDIO
Исполнитель: ООО "13.12."
Россия, 610006, г. Киров, ул. А.С. Большева, 6
сайт: www.design1312.com
e-mail.: 13.12.kirov@gmail.com
tel.:+7(982)383 13 12 / 431312

Заказчик:
объект: ванная
адрес: г.Киров, ул.Заводская, 51

Руководитель: Котенко Е.А.
Чертежи: Копосова Е.А.

АИ	Лист	Листов
	3	8

План потолка. Схема расстановки светильников.
Схема расстановки электрооборудования.
Схема привязки светильников (М1:50)

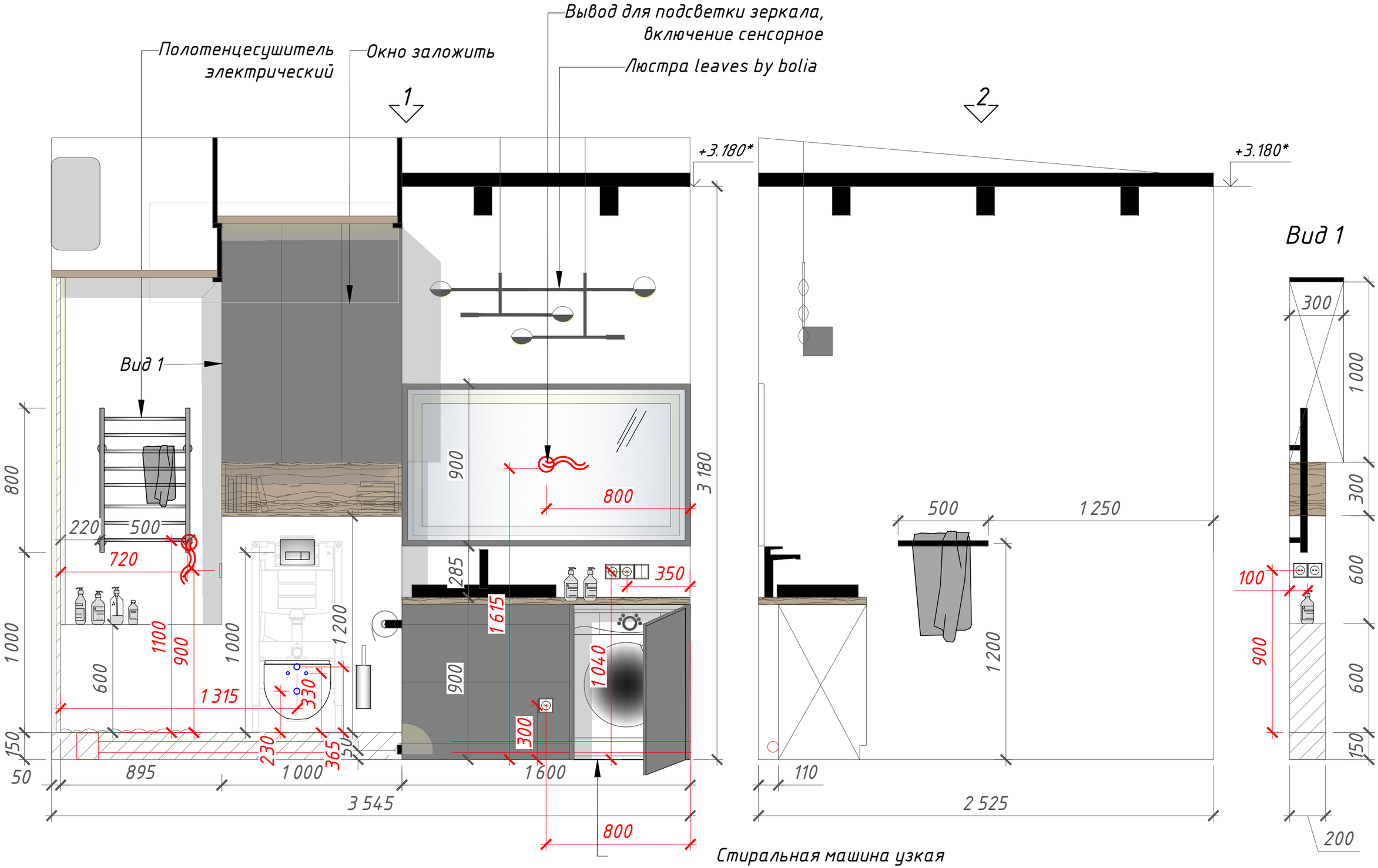

Стиральная машина узкая
Haier HW60-BP12959AS (59,5x37,3x85)

дизайн интерьера 13.12 INTERIORDESIGNSTUDIO

Исполнитель: ООО "13.12."
Россия, 610006, г. Киров, ул. А.С. Большева, 6
сайт: www.design1312.com
e-mail.: 13.12.kirov@gmail.com
tel.:+7(982)383 13 12 / 431312

Заказчик:
объект: ванная
адрес: г.Киров, ул.Заводская, 51

Руководитель: Котенко Е.А.
Чертежи: Копосова Е.А.

АИ	Лист	Листов
	4	8

Развертки. Ванная (М 1:20)

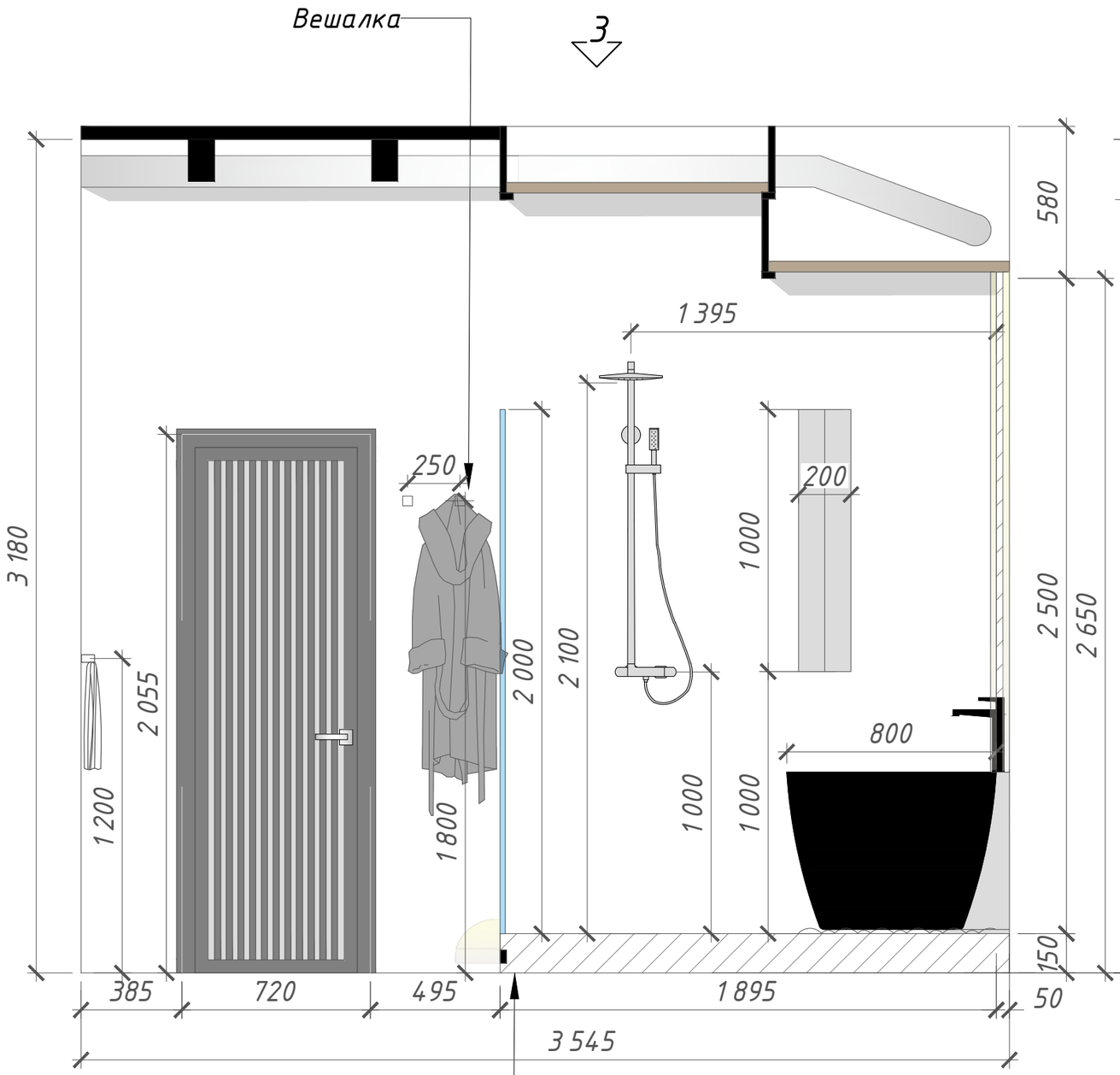

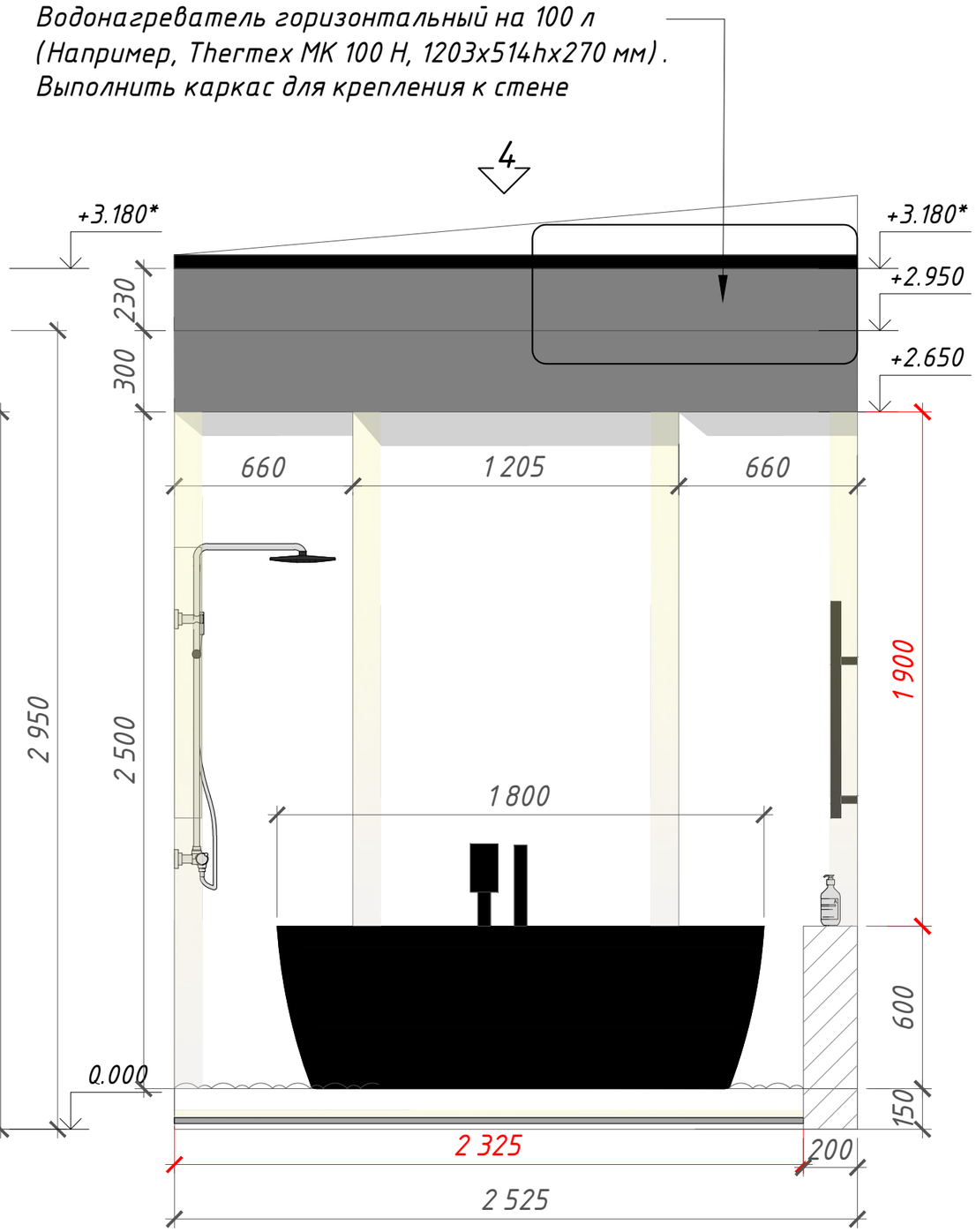

В подиуме предусмотреть
нишу для подсветки 50x50 мм

дизайн интерьера 13.12 INTERIORDESIGNSTUDIO

Исполнитель: ООО "13.12."
Россия, 610006, г. Киров, ул. А.С. Большева, 6
сайт: www.design1312.com
e-mail.: 13.12.kirov@gmail.com
tel.:+7(982)383 13 12 / 431312

Заказчик:
объект: ванная
адрес: г.Киров, ул.Заводская, 51

Руководитель: Котенко Е.А.
Чертежи: Копосова Е.А.

АИ	Лист	Листов
	5	8

Развертки. Ванная (М 1:20)

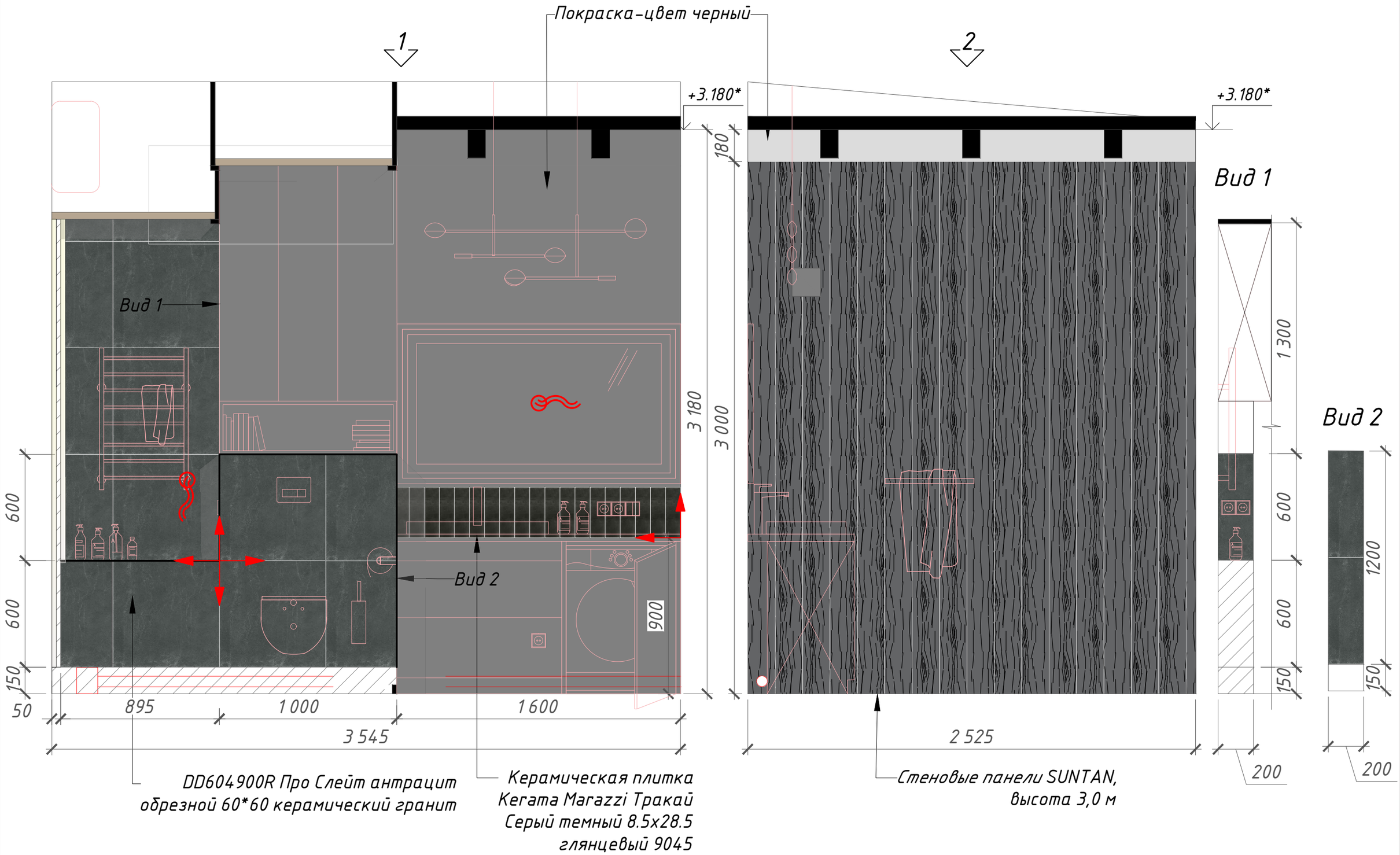

дизайн интерьера 13.12 INTERIORDESIGNSTUDIO	Исполнитель: ООО "13.12." Россия, 610006, г. Киров, ул. А.С. Большева, 6 сайт: www.design1312.com e-mail.: 13.12.kirov@gmail.com tel.:+7(982)383 13 12 / 431312	Заказчик: объект: ванная адрес: г.Киров, ул.Заводская, 51	Руководитель: Котенко Е.А. Чертежи: Копосова Е.А.	**АИ** | Лист 6 | Листов 8
				Раскладка плитки. Ванная (М 1:20)

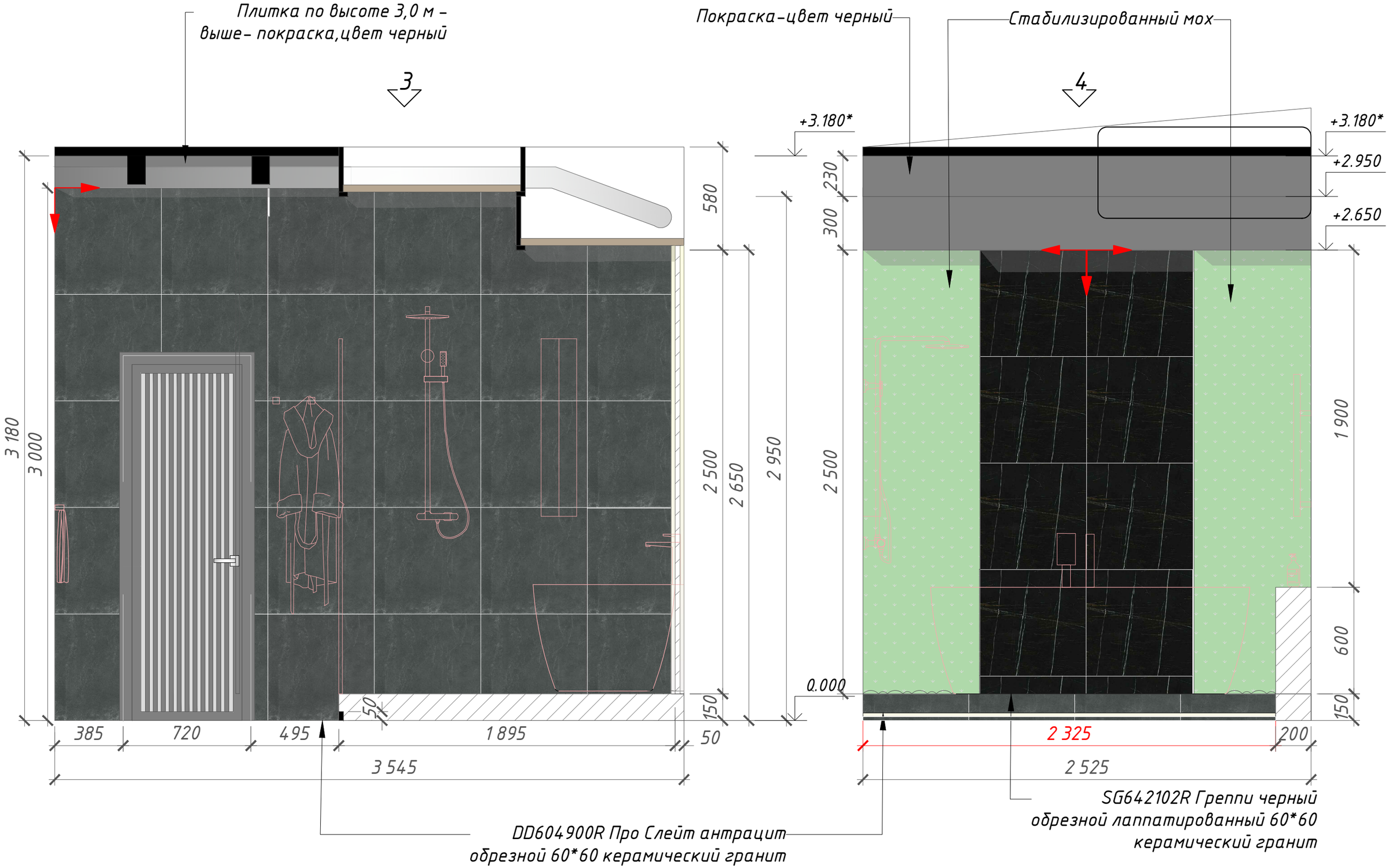

дизайн интерьера 13.12 INTERIORDESIGNSTUDIO
Исполнитель: ООО "13.12."
Россия, 610006, г. Киров, ул. А.С. Большева, 6
сайт: www.design1312.com
e-mail.: 13.12.kirov@gmail.com
tel.:+7(982)383 13 12 / 431312

Заказчик:
объект: ванная
адрес: г.Киров, ул.Заводская, 51

Руководитель: Котенко Е.А.
Чертежи: Копосова Е.А.

АИ	Лист	Листов
	7	8

Раскладка плитки. Ванная (М 1:20)

Вид 4



Вид 1

Вид 2



Вид 2



Вид 3

дизайн интерьера 13.12 INTERIORDESIGNSTUDIO

Исполнитель: ООО "13.12."
Россия, 610006, г. Киров, ул. А.С. Большева, 6
сайт: www.design1312.com
e-mail.: 13.12.kirov@gmail.com
tel.:+7(982)383 13 12 / 431312

Заказчик:
объект: ванная
адрес: г.Киров, ул.Заводская, 51

Руководитель: Котенко Е.А.
Эскизы: Домрачева Н.Б.

АИ	Лист	Листов
	8	8

Эскизы прихожая, гардероб, постирочная (М1:50).